
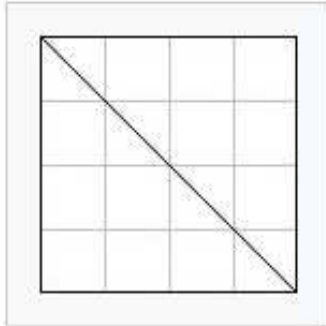


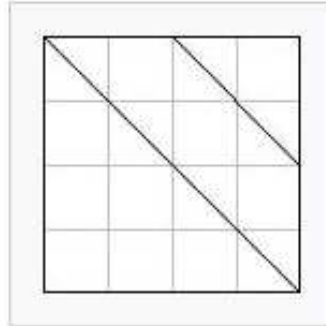
Como construir um Tangran



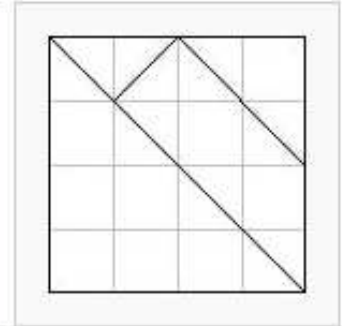
1. Trace um quadrado na proporção de 4 por 4 unidades de medida.



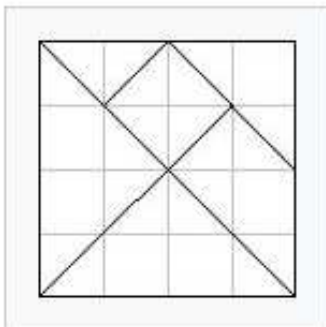
2. Trace uma diagonal, do canto superior esquerdo ao canto inferior direito.



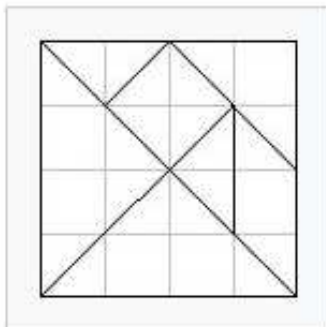
3. Trace outra diagonal menor paralela à anterior, da metade superior à metade direita do quadrado.



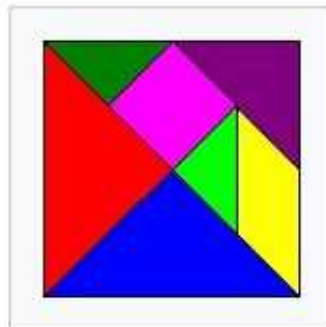
4. Da extremidade superior da diagonal menor, ligue à diagonal maior por um traço perpendicular à elas (corresponde a uma hipotenusa de catetos uma unidade cada).



5. Trace uma diagonal partindo da metade da diagonal do passo (3) até o canto inferior esquerdo do quadrado.



6. Partindo da mesma origem do passo anterior, trace uma vertical para baixo (de comprimento duas unidades) até a diagonal maior.



7. Colora cada um dos sete pedaços (tans), resultantes dos traçados que dividiram o quadrado, com uma cor distinta.